


BIOOWH



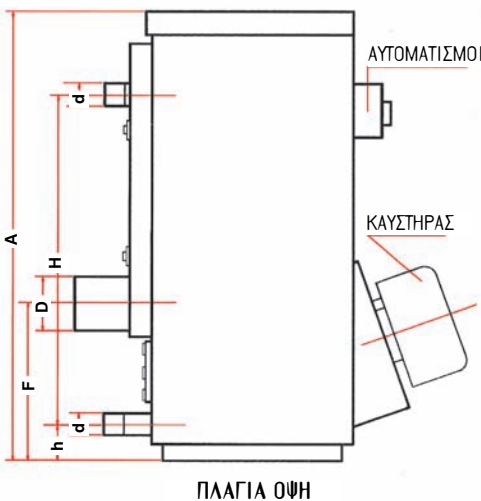


Οι λέβητες της σειράς **EL-2000** προσφέρονται με χειριστήριο (προαιρετικό), που περιλαμβάνει:

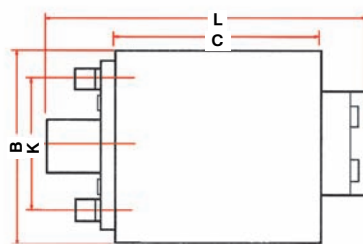

- Διακόπτη Καυστήρα ON-OFF με ενδεικτική λυχνία.
- Θερμοστάτη καυστήρα.
- Θερμοστάτη ασφαλείας προρυθμισμένο.
- Θερμοϋψόμετρο.
- Θερμοστάτη κυκλοφορητή.

Οι καλύβδινοι λέβητες της Βιοσώλ μελετήθηκαν και κατασκευάζονται σύμφωνα με τις τελευταίες επιστημονικές εξελίξεις και εξασφαλίζουν:

- Την τέλεια καύση στο θάλαμο καθώς και τη μέγιστη δυνατή συναλλαγή θερμότητας μεταξύ καυσαερίων - νερού, που εξασφαλίζει μεγάλο βαθμό απόδοσης.
- Την αύξηση της απόδοσης στο μέγιστο δυνατό τεχνικώς, έτσι ώστε η οικονομία στα καύσιμα να είναι πραγματική και όχι θεωρητική.
- Την ιδιαίτερα καλαίσθητη εμφάνιση σε αντίθεση με την προχειρότητα που κυκλοφορεί σήμερα.
- Την εύκολη συντήρηση (ακόμα και από ανειδίκευτο άτομο) με αποτέλεσμα την διατήρησή του μεγάλου βαθμού απόδοσης.
- Τη μεγάλη ασφάλεια λειτουργίας, λόγω της ύπαρξης εσωτερικού καπακιού ασφαλείας που εκτονώνει άμεσα κάθε πιθανή έκρηξη (χωρίς καμία ζημιά).
- Τη δυνατότητα λειτουργίας με οποιοδήποτε καλό καυστήρα, χωρίς προβλήματα στην εφαρμογή και στη ρύθμιση.
- Τις σωστά επιλεγμένες διαστάσεις, που εξασφαλίζουν εύκολη προσπέλαση από στενούς δρόμους προς το λεβητοστάσιο.



ΠΛΑΓΙΑ ΟΨΗ



ΚΑΤΟΨΗ

| ΤΥΠΟΣ ΛΕΒΗΤΑ | ΙΣΧΥΣ ΟΝΟΜΑΣΤΙΚΗ Kcal/h | ΠΕΡΙΟΧΗ ΛΕΙΤΟΥΡΓΙΑΣ Kcal/h | ΔΙΑΣΤΑΣΕΙΣ ΣΕ ΧΙΛΙΟΣΤΑ (mm) | | | | | | | | | | ΠΕΡΙΕΚΤΙΚΟΤΗΤΑ ΣΕ ΝΕΡΟ (ΛΙΤΡΑ) | ΠΙΕΣΗ ΣΤΗΝ ΕΣΤΙΑ (mm Υ.Σ.) | ΚΑΤΑΛΛΗΛΟΣ ΚΑΥΣΤΗΡΑΣ ΟΕΡΤΛΙ DIESEL | ΚΑΘΑΡΟ ΒΑΡΟΣ (kgr) |
|--------------|-------------------------|----------------------------|-----------------------------|-----|-----|-----|-----|----|------|-----|-----|-----|--------------------------------|----------------------------|------------------------------------|--------------------|
| | | | A | B | L | C | D | d | H | h | F | K | | | | |
| EL-2000-25 | 25.000 | 20.000 - 30.000 | 820 | 440 | 700 | 460 | 120 | 43 | 551 | 80 | 360 | 306 | 33 | 2 | OES-151 LE | 94 |
| EL-2000-35 | 35.000 | 28.000 - 42.000 | 1020 | 440 | 700 | 460 | 120 | 43 | 751 | 80 | 360 | 306 | 47 | 3 | OES-152 LE | 116 |
| EL-2000-45 | 45.000 | 40.000 - 52.000 | 916 | 500 | 780 | 520 | 150 | 48 | 632 | 90 | 386 | 356 | 49 | 4 | OES-155 LE | 128 |
| EL-2000-60 | 60.000 | 50.000 - 72.000 | 1096 | 500 | 780 | 520 | 150 | 48 | 812 | 90 | 386 | 356 | 67 | 6 | OES-255 LE | 151 |
| EL-2000-80 | 80.000 | 70.000 - 92.000 | 1260 | 580 | 916 | 600 | 180 | 60 | 942 | 115 | 520 | 426 | 103 | 6 | OES-255 LE | 210 |
| EL-2000-110 | 110.000 | 90.000 - 132.000 | 1500 | 580 | 916 | 600 | 180 | 60 | 1182 | 115 | 520 | 426 | 135 | 7 | OES-255 LE/OES-332 LE | 254 |